

Fiamon[®]

Instalação; Moldura 10" Renault Duster G3 2020>.

Código 6069 Preta.



1 - Com auxílio de uma espátula plástica retire a capa e a grade, solte os parafusos.



Capa







Grade



2 - Desencaixe o painel inferior solte os parafusos, retire a mídia original.



3 - Faça dois recortes interno, criar espaço para o chassi do aparelho.



4 - Monte a multimídia na moldura Fiamon, faça as conexões, insira no painel, fixe com os parafusos originais, finalize a instalação.



5 - A moldura não irá servir para a Duster Zen 16. Midia e painel abaixo

